



государственное бюджетное профессиональное образовательное учреждение
Самарской области «Самарский социально – педагогический колледж»
(ГБПОУ «ССПК»)

Внутриколледжный конкурс профессионального мастерства с использованием методики и
стандартов движения WorldSkills Russia
Компетенция: Оперативно-служебная деятельность

КОНКУРСНОЕ ЗАДАНИЕ

КОМПЕТЕНЦИЯ: ОПЕРАТИВНО-СЛУЖЕБНАЯ ДЕЯТЕЛЬНОСТЬ

Конкурсные задания

1. Инсценировка оказания первой медицинской помощи.
2. Дактилоскопия
3. Засекречивание данных
4. Топография
5. Габитоскопия
6. Принятие оперативно-служебного решения
7. Огневая подготовка
8. Стрельба
9. Самооборона

1. Инсценировка оказания первой медицинской помощи

Цель: продемонстрировать умение оказывать первую медицинскую помощь пострадавшему при ДТП. Восстановление сердечно-сосудистой дыхательной деятельности.

Описание объекта: действия по оказанию первой медицинской помощи пострадавшему в результате ДТП.

Лимит времени на выполнение задания: 30 мин.

Лимит времени на представление задания: 10 мин.


Задание:

1. Определить последовательность действий при оказании помощи пострадавшему.
2. Определить необходимые мероприятия по спасению пострадавшего (искусственное дыхание, наружный массаж сердца, остановка кровотечения и т. д.).
3. Подобрать необходимый материал и медикаменты из аптечки.
4. Отрепетировать намеченные мероприятия по спасению пострадавшего.
5. Сообщить экспертам о завершении работы и готовности продемонстрировать оказание первой помощи.

2. Дактилоскопия

Цель: продемонстрировать практические навыки и приемы обнаружения, фиксации, осмотра различных объектов.

Описание объекта: использование научно-технических средств в процессе обнаружения и фиксации невидимых следов папиллярных узоров. Использование криминалистической техники при проведении следственного осмотра.



Лимит времени на выполнение задания: 30 мин

Лимит времени на представление задания: 20 мин.

Задание:

1. Определите последовательность действий при проведении дактилоскопии.
2. Подберите необходимый материал для проведения процедуры.
3. Проведите намеченные мероприятия по дактилоскопии.
4. Определите строение кожного покрова на ладонных поверхностях рук.
5. Зафиксируйте данные в протоколе.
6. Сообщите экспертам о завершении работы и готовности продемонстрировать задание.

3. Проведение процедуры засекречивания сведений, содержащихся в документах в системе МВД

Цель: продемонстрировать умение проводить процедуру засекречивания сведений, содержащихся в документах.

Описание объекта: служебная деятельность сотрудника отдела режимно-секретного делопроизводства.

Лимит времени на подготовку задания: 1 час. 30 мин.

Лимит времени на представление задания: 5 минут.

Задание

1. Отнесите приведенные сведения к государственной и служебной тайне.
2. Присвойте соответствующий уровень секретности определенному режиму.
3. Оформите допуск сотрудника к работе с секретными документами.
4. Нанесите соответствующие специальные отметки о секретности на предложенные документы.
5. Сообщите экспертам о завершении работы и готовности представить выполненную работу по засекречиванию сведений.

4. Топография

Цель: продемонстрировать практические навыки и приемы обнаружения, фиксации, осмотра различных объектов.


Описание объекта: Работа с компасом. Определение азимута. Работа с курвиметром. Определение расстояния.

Лимит времени на выполнение задания: 1 час.

Лимит времени на представление задания: 10 мин.

Задание:

1. Определите последовательность действий при проведении обнаружения, фиксации, осмотра различных объектов.



2. Подберите необходимый материал для проведения процедуры.
3. Проведите намеченные мероприятия по обнаружению, фиксации, осмотру различных объектов.
4. Определите азимут.
5. Определите расстояние (кратчайшего) удаления между объектами.
6. Определите расстояние удаления объектов.
7. Определите расстояние по указанному маршруту (по трамвайным путям)
8. Сообщите экспертам о завершении работы и готовности продемонстрировать задание.

5. Габитоскопия

Цель: продемонстрировать практические навыки создания фоторобота согласно показаниям свидетелей.

Описание объекта: Создание фоторобота («Собирание» лица предполагаемого преступника из отдельных элементов согласно показаниям свидетелей).

Лимит времени на выполнение задания: 30 мин.

Лимит времени на представление задания: 10 мин.

Задание:

1. Определите последовательность действий при проведении габитоскопии.
2. Проведите намеченные мероприятия по составлению фоторобота.
3. Распечатайте фоторобот
4. Сообщите экспертам о завершении работы и готовности продемонстрировать задание.

6. Принятие оперативно-служебного решения

Цель: продемонстрировать умение определять цели, ставить задачи, организовывать взаимодействия, обеспечивать процесс исполнения и управления в соответствии с регламентами и заданной ситуацией.

Описание объекта: Выбирает алгоритм действий в соответствии с процессами формирования, применения или оценивания управленческого решения

Лимит времени на выполнение задания: 2 часа

Лимит времени на представление задания: 10 мин.

Задание

1. Оцените действия дежурного по ОВД.
2. Укажите нормативные документы, регламентирующие действия дежурного по ОВД.
3. Опишите порядок действий дежурного в данной ситуации.
4. Сообщите экспертам о завершении работы и готовности продемонстрировать задание.



7. Огневая подготовка

Цель: продемонстрировать умение собирать и разбирать автомат.

Описание объекта: Порядок неполной разборки и сборки по нормативу.

Лимит времени на выполнение задания: 30 мин.

Лимит времени на представление задания: 10 мин.

Задание:

1. Отрепетуруйте намеченные мероприятия
2. Выполните разборку автомата.
3. Сообщите экспертам о завершении работы и готовности продемонстрировать задание.
4. Выполните сборку автомата.
5. Сообщите экспертам о завершении работы и готовности продемонстрировать задание.

8. Стрельба

Цель: продемонстрировать умение в стрельбе.

Описание объекта: Практическая работа. Стрельба.

Лимит времени на выполнение задания: 30 мин.

Лимит времени на представление задания: 10 мин.

Задание:

1. Осуществите 3 пробных выстрела из пистолета.
2. Осуществите 3 пробных выстрела из автомата.
3. Сообщите экспертам о завершении работы и готовности продемонстрировать задание.
4. Выполните 5 выстрелов из пистолета.
5. Сообщите экспертам о завершении работы и готовности продемонстрировать следующее задание.
6. Выполните 5 выстрелов из автомата.
7. Сообщите экспертам о завершении выполнения задания.

9. Самооборона

Цель: продемонстрировать владение приемами самообороны.


Описание объекта: демонстрация приемов самообороны.

Лимит времени на выполнение задания: 5 мин.

Лимит времени на представление задания: 10 мин.

Задание:

1. Отрепетуруйте намеченные мероприятия.
2. Сообщите экспертам о завершении работы и готовности продемонстрировать задание.



САМАРСКИЙ
СОЦИАЛЬНО-
ПЕДАГОГИЧЕСКИЙ
КОЛЛЕДЖ

государственное бюджетное профессиональное образовательное учреждение
Самарской области «Самарский социально – педагогический колледж»
(ГБПОУ «ССПК»)

Внутриколледжный конкурс профессионального мастерства с использованием методики и
стандартов движения WorldSkills Russia
Компетенция: Оперативно-служебная деятельность

3. Продемонстрируйте защиту от удара ножом.
4. Продемонстрируйте захват преступника.