

**ИНСТРУКЦИЯ ПО ОХРАНЕ ТРУДА И ТЕХНИКЕ  
БЕЗОПАСНОСТИ  
ДЛЯ ПРОВЕДЕНИЯ ДЕМОНСТРАЦИОННОГО ЭКЗАМЕНА  
ПО СТАНДАРТАМ ВОРЛДСКИЛЛС РОССИЯ  
ПО КОМПЕТЕНЦИИ  
«ДОШКОЛЬНОЕ ВОСПИТАНИЕ»**

**1. Общие требования охраны труда**


- 1.1. К работе с компьютерами, принтерами, ксероксами, интерактивными устройствами (интерактивной доской) и другими электрическими приборами допускаются лица, прошедшие инструктаж по технике безопасности;
- 1.2. О случаях травмирования и обнаружения неисправности оборудования необходимо немедленно сообщить главному эксперту.

**2. Требования безопасности перед началом работы**

- 2.1. Перед началом работы следует убедиться в исправности электропроводки, выключателей, штепсельных розеток, наличии заземления компьютера, его работоспособности;
- 2.2. В случае обнаружения неисправностей к работе не приступать. Сообщить об этом главному эксперту и только после устранения неполадок и его разрешения приступить к работе.

**3. Требования безопасности во время работы**

- 3.1. Не включать оборудование в неисправную розетку, во время работы следить, не греется ли вилка, не нарушена ли целостность электрошнура;
- 3.2. Избегать частого включения и выключения компьютера без необходимости;
- 3.3. Не прикасаться к экрану и к тыльной стороне блоков компьютера;
- 3.4. Не трогать разъемы соединительных кабелей;
- 3.5. Не приступать к работе с влажными руками;
- 3.6. Избегать попадания брызг (воды) на составные части интерактивной доски, монитора; исключить попадания жидкости на чувствительные электронные компоненты во избежание их повреждения;
- 3.7. Не класть предметы на оборудование и дисплей;
- 3.8. Не давить пальцами и не стучать по интерактивной панели, не прислоняться к ней;



- 3.9. При работе на ксероксе во избежание поражения электротоком при устранении блокировки бумаги и мелком ремонте отключить аппарат от сети;  
3.10. Не допускать воздействия огня на тонер-картридж.

#### **4. Требования безопасности в аварийных случаях**

- 4.1. При возникновении возгорания необходимо немедленно отключить оборудование, обесточить электросеть за исключением осветительной сети, сообщить о пожаре главному эксперту;  
4.2. Если на металлических частях оборудования обнаружено напряжение (ощущение тока), заземляющий провод оборван – отключить оборудование немедленно, доложить главному эксперту неисправности электрооборудования и без его указания к работе не приступать;  
4.3. При прекращении подачи электроэнергии отключить оборудование.

#### **5. Требования безопасности по окончании работ**

- 5.1. Отключить оборудование от электросети;  
5.2. Привести в порядок рабочее место.


### **ТЕХНИКА БЕЗОПАСНОСТИ ПО ОХРАНЕ ТРУДА ПРИ ПРОВЕДЕНИИ ФИЗКУЛЬТУРНО-ОЗДОРОВИТЕЛЬНЫХ МЕРОПРИЯТИЙ**

#### **1. Общие требования охраны труда**

- 1.1. К проведению спортивных мероприятий и подвижных игр допускаются лица, прошедшие инструктаж по технике безопасности, медицинский осмотр и не имеющие медицинских противопоказаний;  
1.2. О случаях травмирования и обнаружения неисправности оборудования необходимо немедленно сообщить главному эксперту;  
1.3. Проведение спортивных мероприятий и игр должны проводиться в спортивной одежде и спортивной обуви с нескользкой подошвой.

#### **2. Требования безопасности перед началом работы физкультурно-оздоровительных мероприятий**

- 2.1. Надеть спортивную форму и спортивную обувь с нескользкой подошвой;  
2.2. Застегнуть пуговицы, прибрать волосы;



государственное бюджетное профессиональное образовательное учреждение  
Самарской области «Самарский социально – педагогический колледж»  
(ГБПОУ «ССПК»)

Конкурс профессионального мастерства «ССПК-SKILLS» в рамках отборочного этапа чемпионата  
«Молодые профессионалы» (WorldSkills)» - 2018  
Компетенция: Дошкольное воспитание

2.3. Проверить надежность спортивного оборудования, отсутствие посторонних предметов на спортивной площадке или в зале.

### **3. Требования безопасности во время проведения физкультурно-оздоровительных мероприятий**

- 3.1. Строго выполнять правила проведения игр;
- 3.2. Избегать столкновений с игроками, толчков и ударов по рукам и ногам игроков, нарушение правил проведения игры.

### **4. Требования безопасности в аварийных случаях**

- 4.1. При возникновении неисправности оборудования необходимо прекратить спортивное мероприятие или подвижную игру до полного устранения неисправности;
- 4.2. При получении травмы необходимо сообщить техническому инструктору.


### **5. Требования безопасности по окончании работ**

- 5.1. Убрать в отведенное место спортивный инвентарь;
- 5.2. Снять спортивную форму и спортивную обувь, вымыть лицо и руки с мылом.

## **ПРАВИЛА ТЕХНИКИ БЕЗОПАСНОСТИ ПРИ ВЫПОЛНЕНИИ РУЧНЫХ РАБОТ**

### **1. Общие требования охраны труда**

- 1.1. К работе с колющими, режущими инструментами и иными приспособлениями допускаются лица, прошедшие инструктаж по технике безопасности;
- 1.2. О случаях травмирования и обнаружения неисправности оборудования необходимо немедленно сообщить техническому инспектору;
- 1.3. Перед началом работы застегнуть пуговицы, прибрать волосы.



## **2. Техника безопасности при работе с нитками, булавками и фурнитурой**

- 2.1. Хранить булавки и мелкие детали фурнитуры в определенном месте (специальной коробке, пакете...), не оставлять их на рабочем месте, ни в коем случае не брать булавки в рот и не вкалывать их в одежду;
- 2.2. Куски сломанных булавок необходимо собрать и выбросить, завернув в бумагу;
- 2.3. Посчитать количество взятых булавок перед началом работы и количество булавок по окончанию работы, оно должно совпадать;
- 2.4. Во время работы не перекусывать нити зубами и не рвать их руками;
- 2.5. При работе с мелкой фурнитурой использовать неглубокие емкости (н-р блюдце).

## **3. Техника безопасности при работе с ножницами**

- 3.1. Хранить ножницы необходимо в указанном месте;
- 3.2. Во время работы не оставлять лезвия ножниц открытыми;
- 3.3. Не держать ножницы острыми частями вверх, и не использовать их при ослабленном центральном креплении;
- 3.4. При работе внимательно следить за направлением резки. Не резать на ходу;
- 3.5. Во время работы удерживать материал рукой так, чтобы пальцы другой руки были в стороне от лезвия.

## **4. Техника безопасности при работе с клеем**

- 4.1. С клеем обращаться осторожно. Клей ядовит!
- 4.2. Наносить клей на поверхность изделия только кистью;
- 4.3. Нельзя, чтобы клей попадал на пальцы рук, лицо, особенно глаза.  
При попадании клея в глаза надо немедленно промыть их в большом количестве воды;
- 4.4. При работе с клеем пользоваться салфеткой;
- 4.5. По окончании работы обязательно вымыть руки и кисть.

## **5. Техника безопасности при работе с термопистолетом**

- 5.1. Необходимо работать только исправным инструментом;
- 5.2. Не оставлять термопистолет без присмотра;
- 5.3. При работе термопистолетом необходимо ставить на подставку, а не класть на бок;



государственное бюджетное профессиональное образовательное учреждение  
Самарской области «Самарский социально – педагогический колледж»  
(ГБПОУ «ССПК»)

Конкурс профессионального мастерства «ССПК-SKILLS» в рамках отборочного этапа чемпионата  
«Молодые профессионалы» (WorldSkills) - 2018  
Компетенция: Дошкольное воспитание

- 5.4. Не прикасаться к кончику пистолета и не трогать горячий клей;
- 5.5. По окончании работы обязательно выключить термопистолет.

## **6. Требования безопасности в аварийных случаях**

- 6.1. Если произошел несчастный случай или работающий почувствовал недомогание, то следует прекратить работу, сообщить главному эксперту о случившемся.